

राजस्थान सरकार
समेकित बाल विकास सेवाएं

क्रमांक-एफ.25()कम्प्यूटर/ODK collect/ICDS/2016/

जयपुर, दिनांक

7823-79159

14-6-16

समस्त उप निदेशक,
महिला एवं बाल विकास विभाग

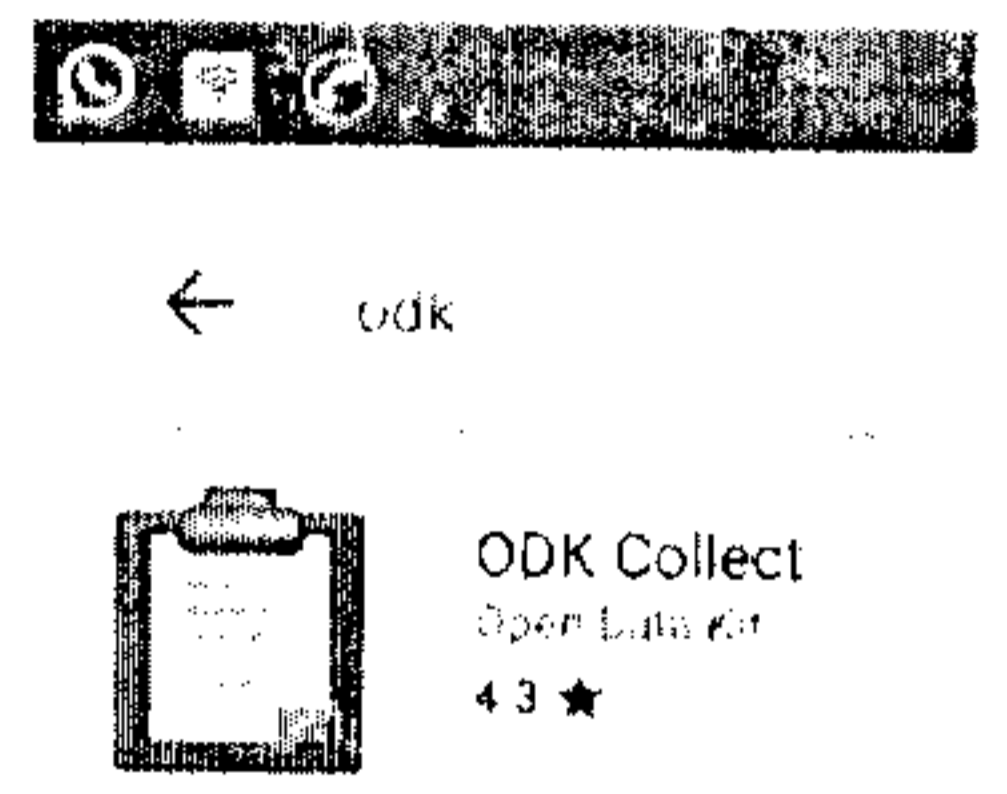
समस्त बाल विकास परियोजना अधिकारी,
समेकित बाल विकास सेवाएं
परियोजना ----- जिला ----- ।

विषय- आंगनवाड़ी केन्द्र के निरीक्षण पश्चात् "संक्षिप्त निरीक्षण प्रतिवेदन" व फोटो, एन्ड्राईड एप्लीकेशन (ODK Collect app) के माध्यम से उप निदेशक कार्यालय व निदेशालय को भेजने सम्बन्धी अनुदेश (instructions)

प्रत्येक गुरुवार को उप निदेशक, बाल विकास परियोजना अधिकारी एवं पर्यवेक्षकों आदि द्वारा किए जाने वाले प्रातःकालीन साप्ताहिक निरीक्षणों की फोटो व्हाट्सअप (Whatsapp) द्वारा एवं इकजाई सूचना ई-मेल द्वारा भेजी जा रही है। इस सूचना संप्रेषण को और अधिक सरल, त्वरित व व्यवस्थित करने एवं निरीक्षण में कागजी प्रपत्रों को कम करने के उद्देश्य से आंगनवाड़ी केन्द्र के निरीक्षण प्रपत्र (Checklist) व Photo को ODK collect app से भिजवाए जाने का निर्णय लिया गया है। इसे Google play store से Android या समकक्ष मोबाईल फोन में निःशुल्क डाउनलोड किया जा सकता है। इसे उपयोग में लेने के लिए निम्नानुसार अनुदेश (step by step instructions) जारी किए जाते हैं :-

इन्स्टॉल करने की विधि (installation)

1. सबसे पहले यह सुनिश्चित करें कि आपके एन्ड्राईड मोबाईल में इन्टरनेट उपलब्ध है तथा मोबाईल में gmail एकाउंट से लॉगिन किया हुआ है।
2. एन्ड्राईड मोबाईल के Google play store में जाकर 'ODK' टाईप कर एप्लीकेशन सर्च करें। सूची में सबसे प्रथम जो एप्लीकेशन (ODK collect) दिखाई दे रहा है, उसे इन्स्टॉल कर लें।



ODK App. सैटिंग की विधि (settings)

1. एप्लीकेशन को चालू करें।
3. इसके ऊपर की ओर दाहिने कोने में सेटिंग्स (तीन बिंदीयां बनी हुई है) पर क्लिक करें।
4. General settings में जायें।
5. Configure platform setting पर क्लिक करें।
6. URL पर क्लिक करके यहां पर <http://ona.io/icdsraj> लिख कर OK बटन दबायें।

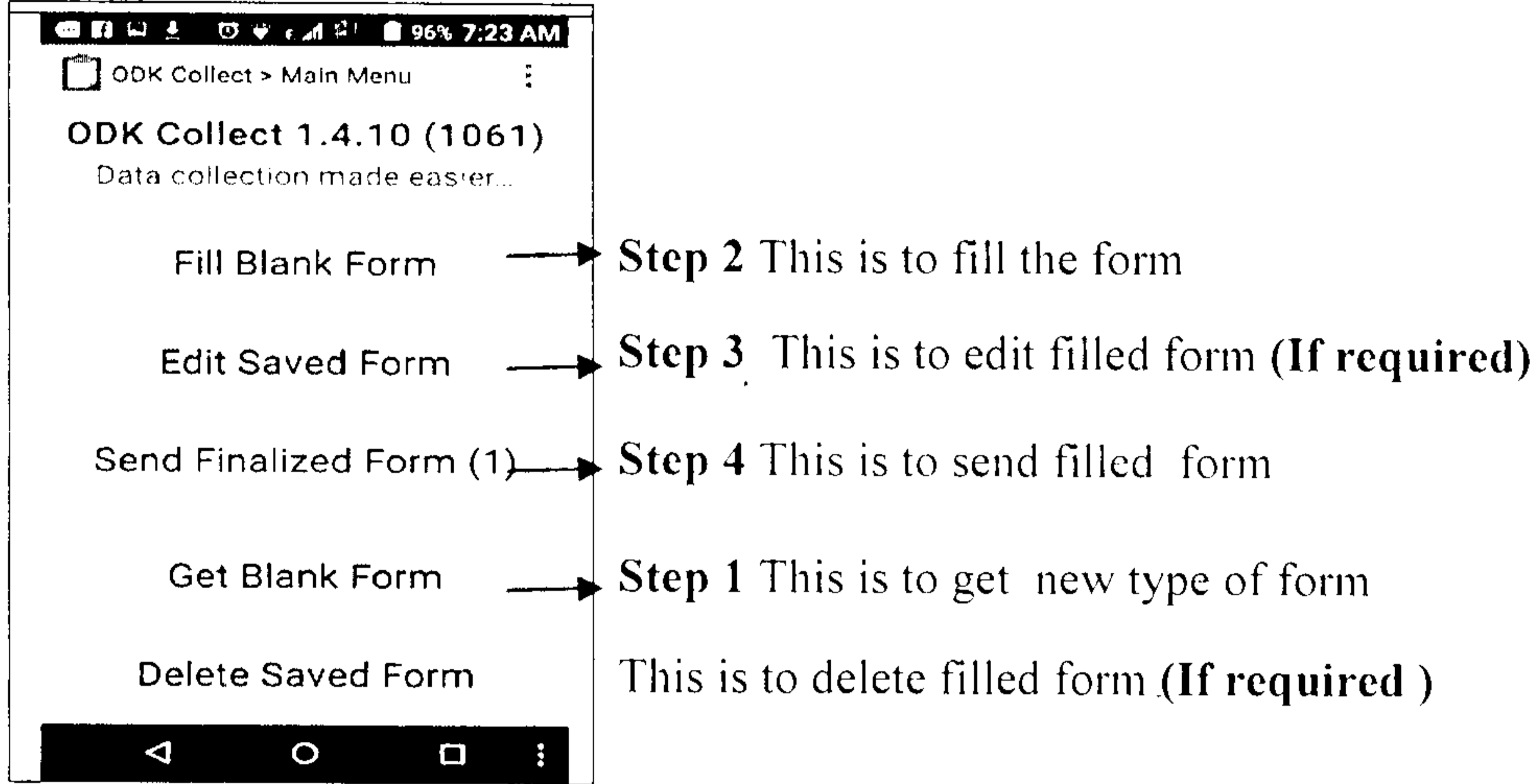
निरीक्षण प्रपत्र डाउनलोड करने की विधि (Download inspection form/ Checklist)

1. प्रोसेस होने के बाद आपको Monitoring_checklist फार्म दिखाई देगा।
2. उसका चयन कर Get Selected बटन दबायें।

- अब आपके एप्लीकेशन में निरीक्षण प्रपत्र आ चुका है। अब आपको इसे दुबारा डाउनलोड करने की आवश्यकता नहीं है।

निरीक्षण प्रपत्र भरने की विधि (Filling inspection form/Checklist)

- ODK App. के मुख पृष्ठ की तस्वीर नीचे प्रदर्शित की जा रही है (Screen shot of home page of ODK app is given below) |




- निरीक्षण के दौरान प्रपत्र भरने के लिए सबसे ऊपर Fill Blank Form बटन दबायें।
- Monitoring _checklist फार्म पर क्लिक करें। स्क्रीन पर दाए से बाएं की ओर स्क्रीन को स्वाईप करते जायें, ओर जो जानकारी पूछी जा रही है, उसे प्रविष्टि करते जायें।
- निरीक्षण प्रपत्र को पूर्ण भरने के बाद स्क्रीन के अन्त में Save Form and Exit बटन दबा कर प्रविष्टि सूचना को सुरक्षित करें।
- यह आवश्यक नहीं है कि निरीक्षण प्रपत्र में डाटा प्रविष्टि करने के दौरान आपके फोन में इन्टरनेट चालू हो। आप इसे ऑफलाईन भी भर सकते हैं।

निरीक्षण प्रपत्र को ऑनलाईन भेजने की विधि (On line submission of inspection form/Checklist)

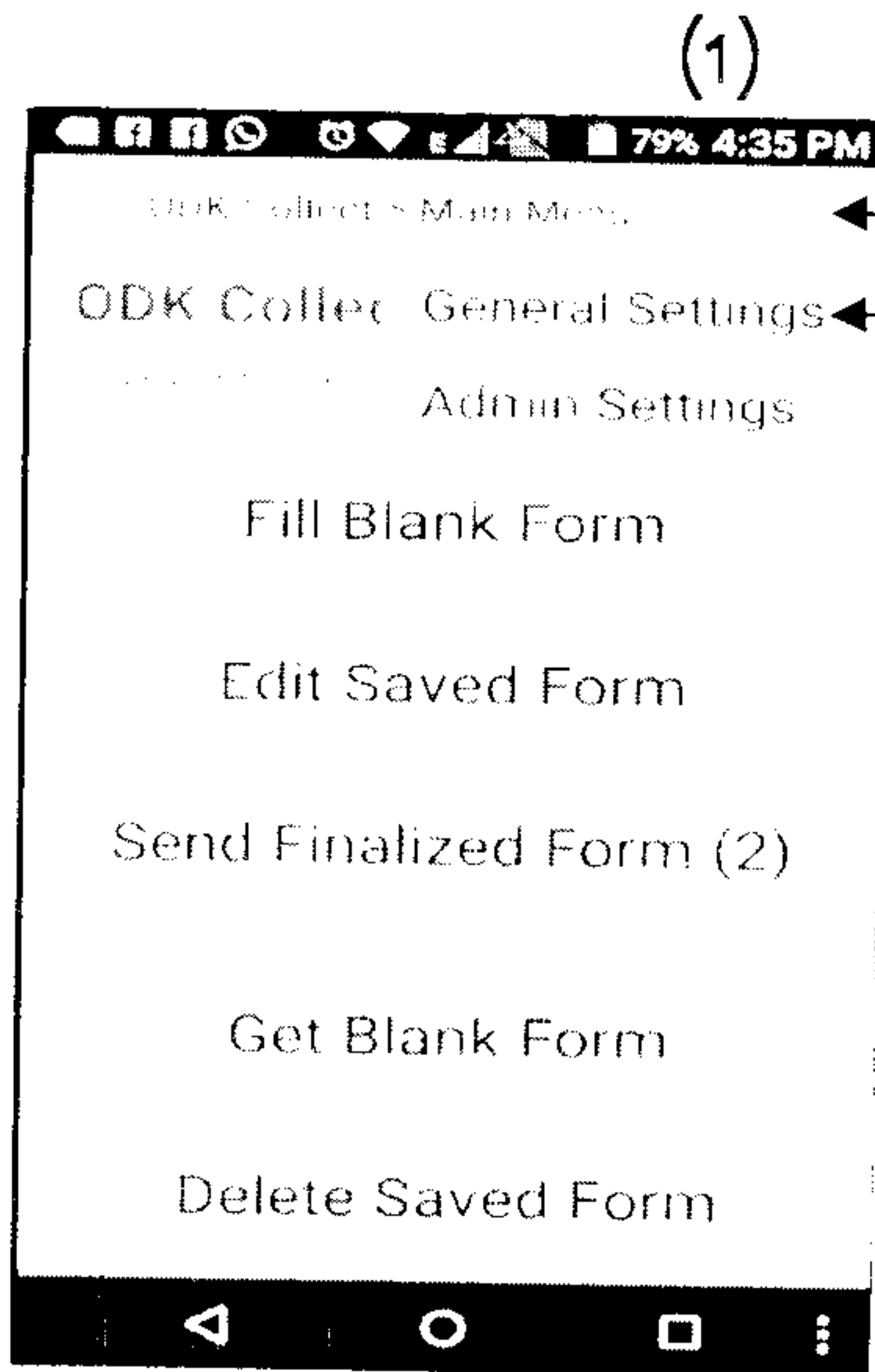
- आपके द्वारा भरे हुए फार्म को ऑनलाईन भेजने के लिए सबसे पहले इन्टरनेट चालू करें।
- Send Finalized Form पर क्लिक करें।
- यहां फार्म का चयन करके Send Selected बटन दबायें।
- इससे आपके द्वारा देखी गई आंगनबाड़ी का निरीक्षण चैक लिस्ट (Form) व फोटो निदेशालय के मास्टर कम्प्यूटर पर पहुंच जाएगा।

इस ODK Collect app पर निरीक्षणकर्ता द्वारा चैक लिस्ट के अनुसार सूचनाओं को दर्ज करने के सम्बन्ध में आवश्यक अनुदेश (instruction) उदाहरण स्वरूप संलग्न परिशिष्ट-1 के अनुसार है। ODK Collect app का उपयोग वैकल्पिक (optional) है अर्थात् इसे hard copy या e-mail के विकल्प के रूप में उपयोग लिया जा सकता है।

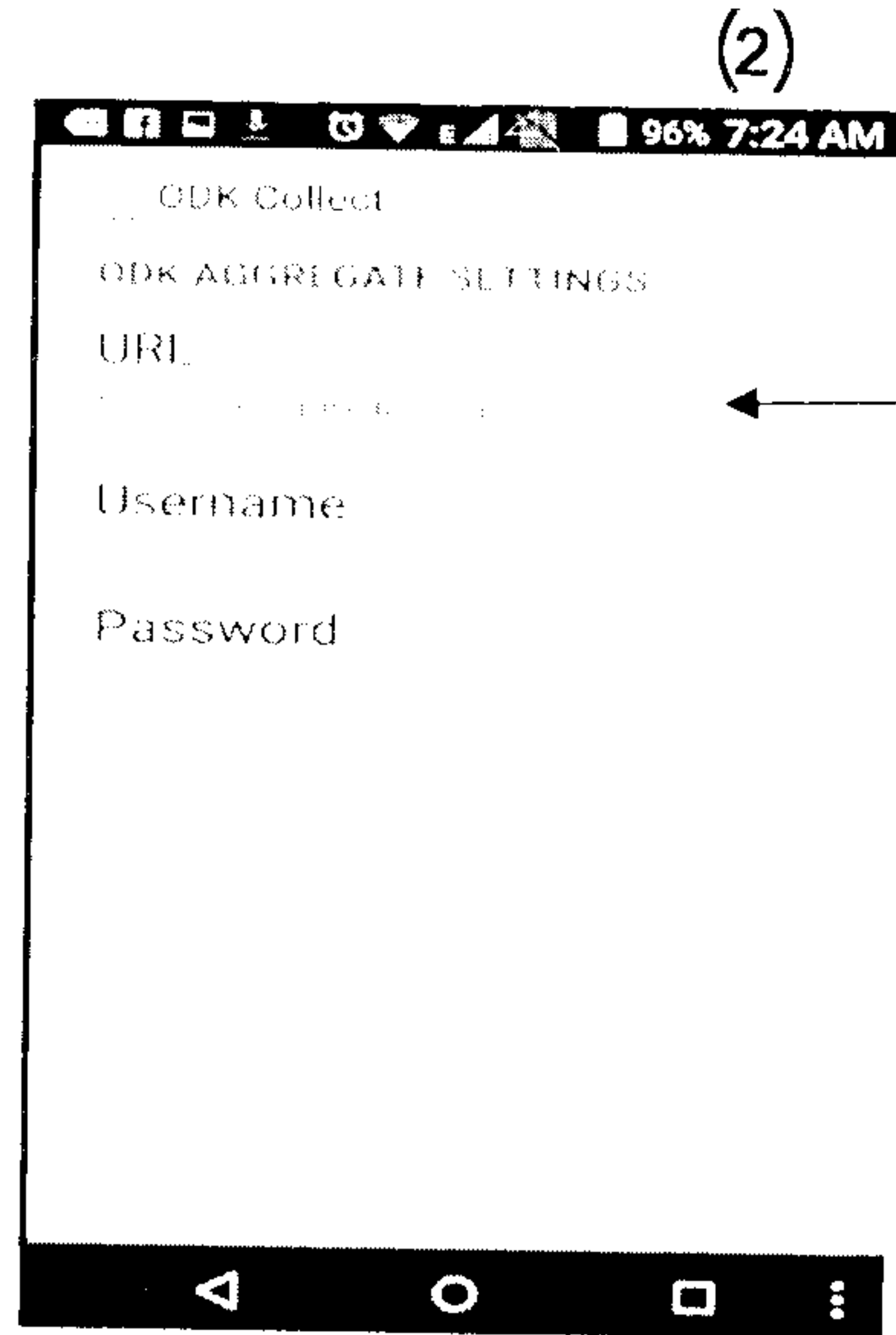
संलग्न: उपरोक्तानुसार।


 (डॉ. समित शर्मा)
 निदेशक

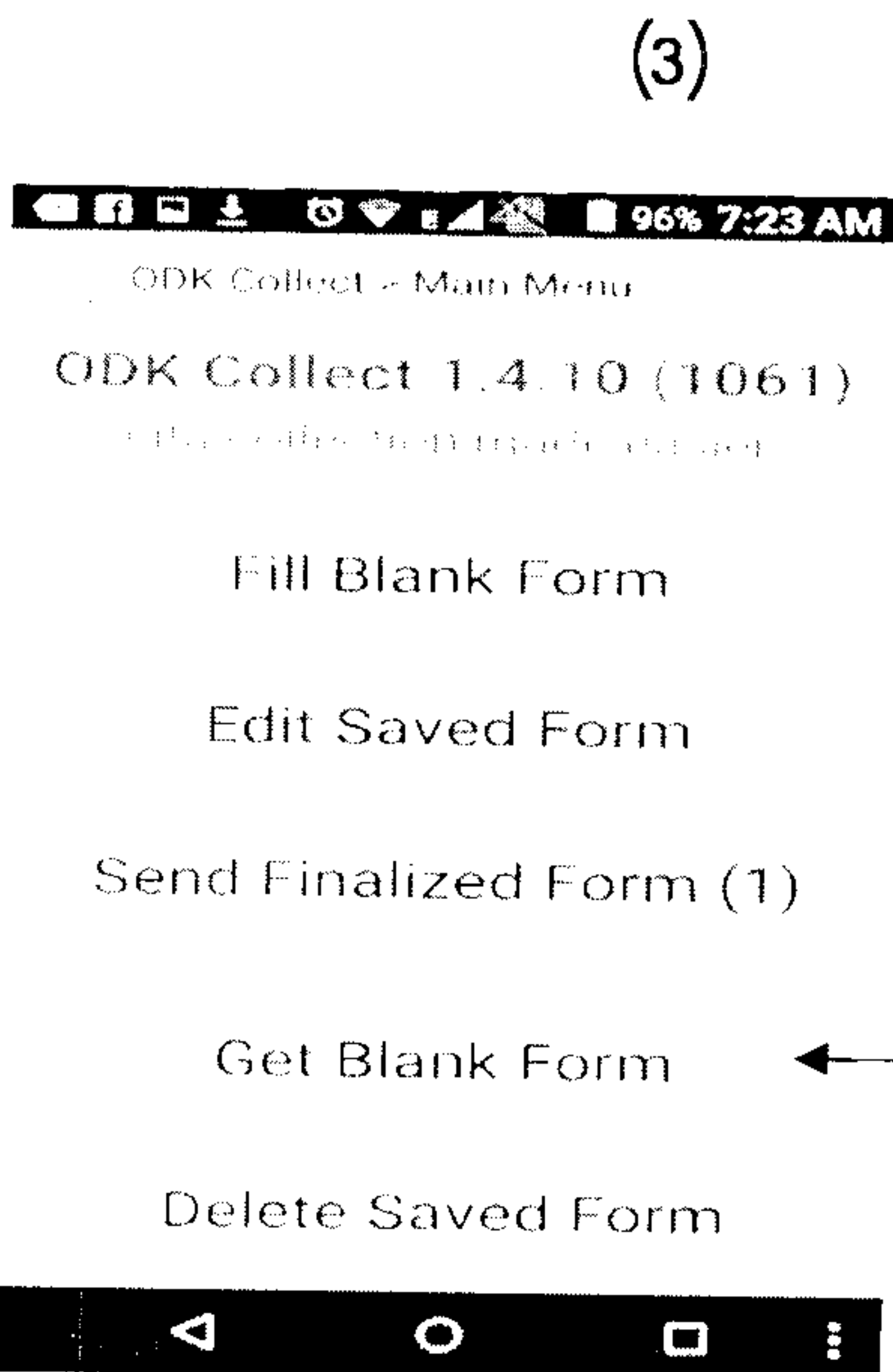
How to use ODK Collect app



यहाँ Click करें
यहाँ Click करें



यहाँ URL टाइप करें



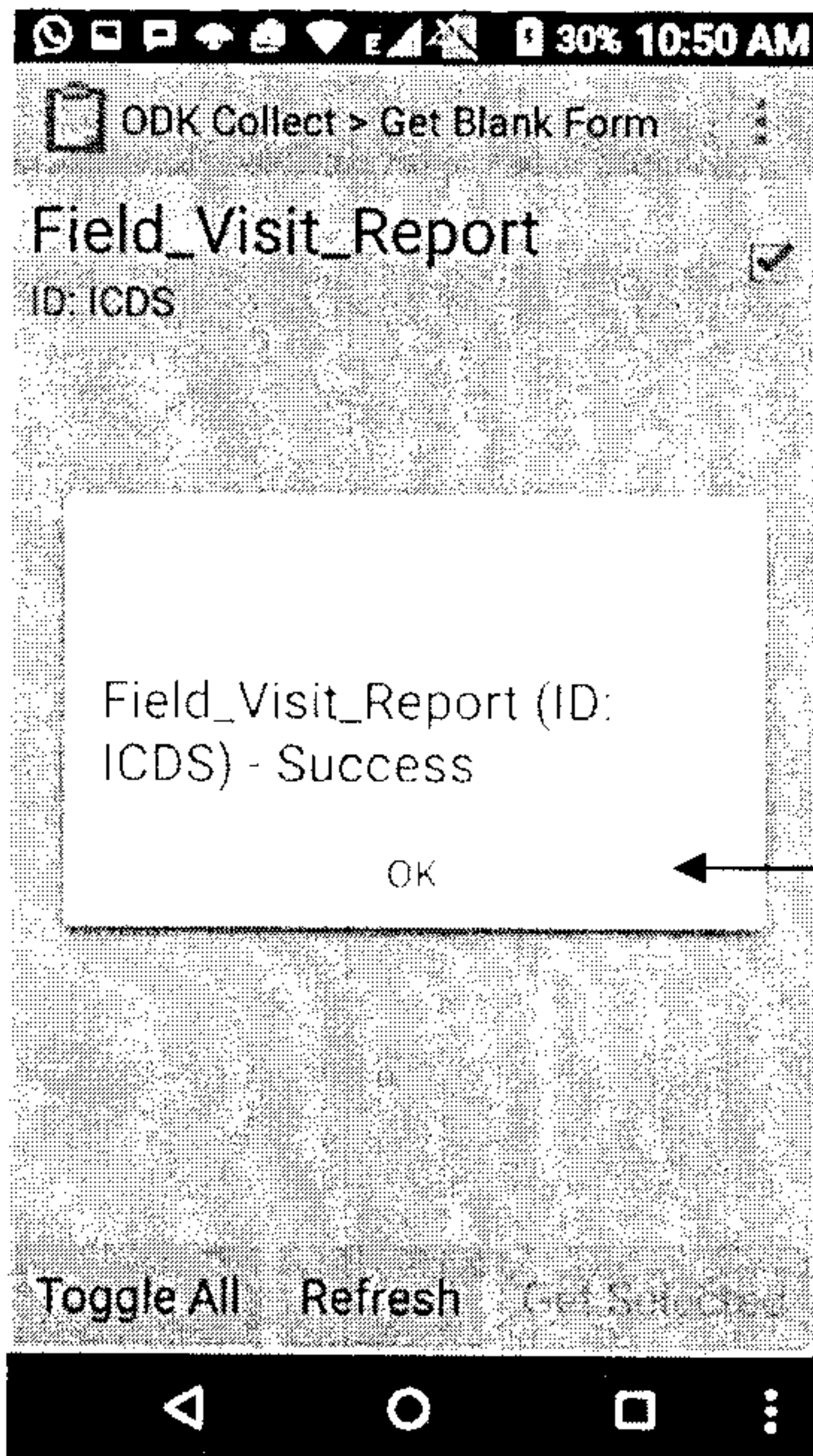
यहाँ Click करें



यहाँ Click करें

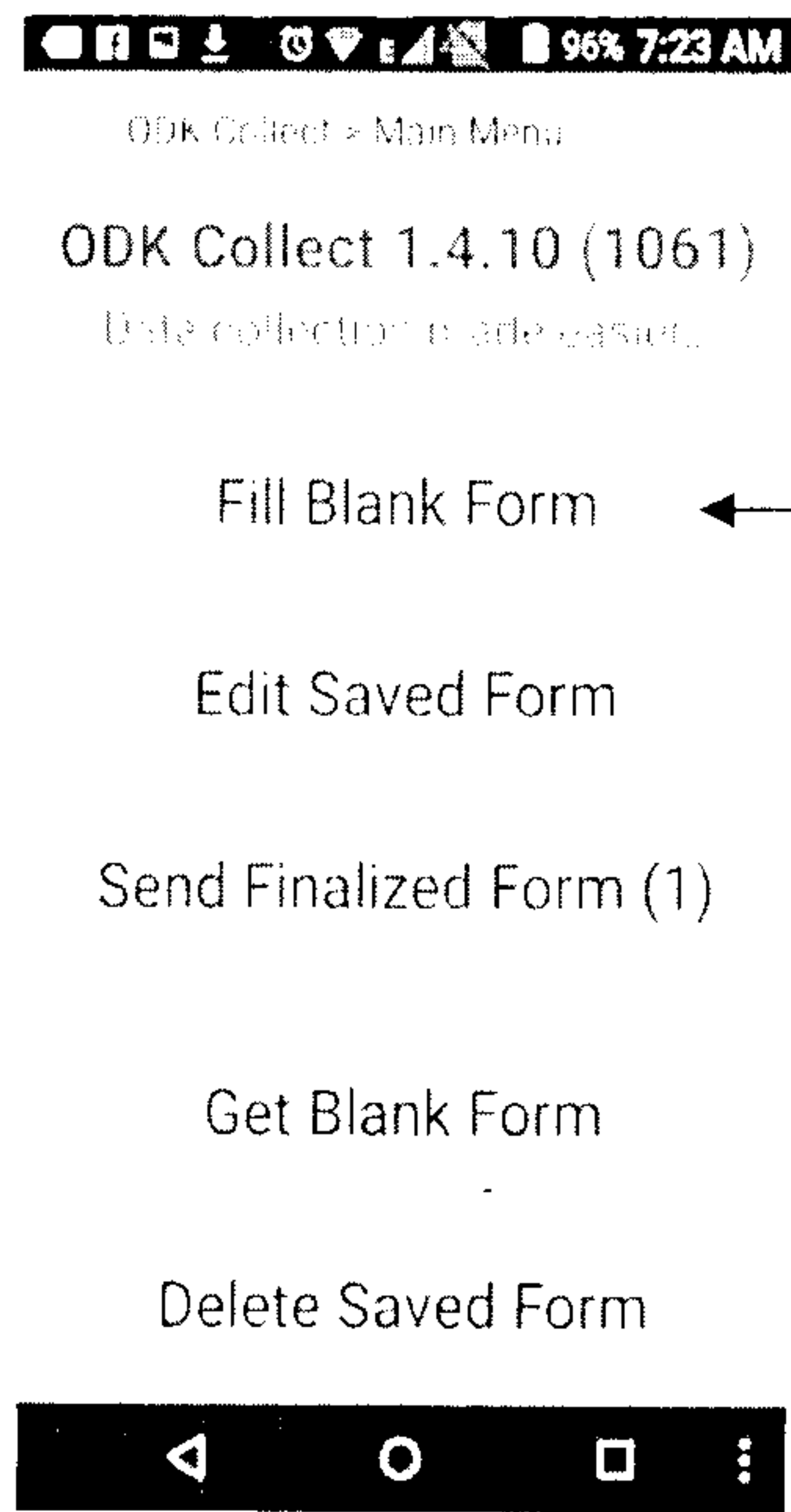
यहाँ Click करें

(5)




यहाँ
Click
करें

(6)



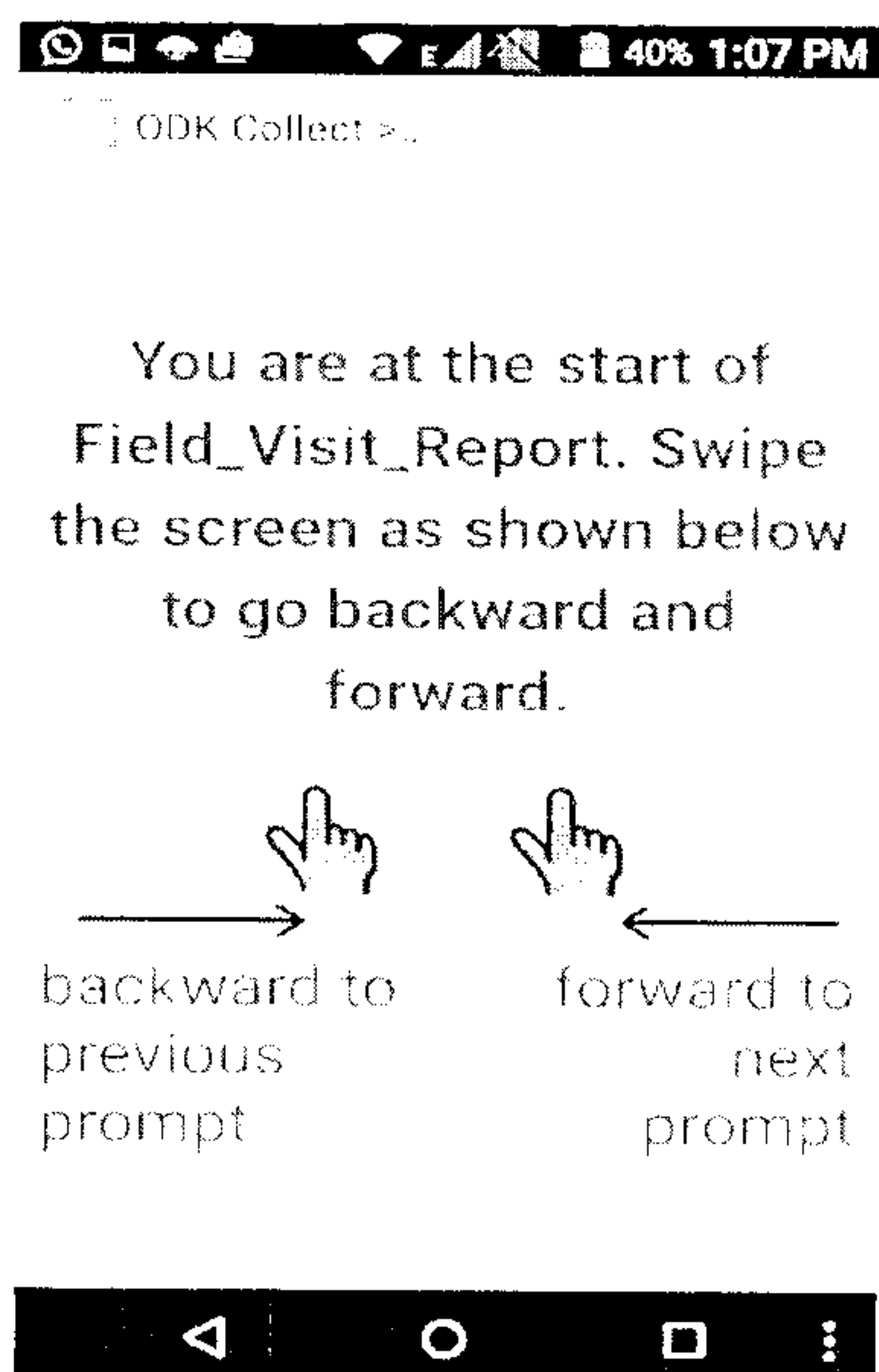
फार्म भरने के लिये
यहाँ Click करें

(7)



यहाँ Click करें

(8)



Start swiping

(9)

81% 4:23 PM

ODK Collect >...

संक्षिप्त निरीक्षण प्रतिवेदन

दिनांक

May 31 2016

← Chose date

जिला

NAGAUR

← Chose District



(10)

81% 4:23 PM

ODK Collect >...

परियोजना

- DEEDWANA
- DEEDWANA CITY
- DEGANA
- JAYAL
- KUCHAMAN
- LADNU
- MAKRANA
- MAKRANA CITY
- MERATA CITY
- MUNDAWA
- NAGAUR
- DADRATSAD

Chose Project



(11)

81% 4:23 PM

ODK Collect >...

सेक्टर

- Beri Kallan
- Berikhurd
- Dayalpura
- Dhankoli
- Kerap
- Khatu
- Khunkhuna
- Koliya
- Ladariya
- Maulasar
- Thakariya
- Toshina

Chose Sector



(12)

81% 4:23 PM

ODK Collect >...

आंगनवाडी केन्द्र

- BARDAWA 1 (08112010201)
- BARDAWA 2 (08112010202)
- BEMOTH (08112010203)
- PAYALI (08112010204)
- BERI KHURD1 (08112010205)
- BERI KHURD 2 (08112010206)
- BERI KHURD 3 (08112010207)

Chose AWC



(13)

ODK Collect >... 27% 10:45 AM

निरीक्षणकर्ता का नाम

Abc

पद

ACCOUNTANT

क्या केंद्र निर्धारित समय पर खुल गया था ?

- हां
- नहीं

Type the name

Select Post name

Chose one option



(14)

ODK Collect >... 81% 4:24 PM

आंगनवाडी केन्द्र का लोकेशन डाले

GPS coordinates can only be collected when outside

Record Location ← यहाँ Click करें



(15)

ODK Collect >... 81% 4:24 PM

केन्द्र का फोटा लेवे

Take Picture

Choose Image

यहाँ Click करें



(16)

ODK Collect >... 27% 10:46 AM

निरीक्षण के समय उपस्थिति? हां या नहीं का चयन करें

- हां
- नहीं

AWW

AWH

ASHA

निरीक्षण के समय मानदेय कर्मों वर्दी में है या नहीं

- हां
- नहीं

AWW वर्दी में

AWH वर्दी में

ASHA वर्दी में

Chose one option in each



(17)

ODK Collect >... 44% 1:57 PM

ODK Collect >...

कुल पंजीकृत लाभार्थी 3 से 6 वर्ष

कुल उपस्थित लाभार्थी 3 से 6 वर्ष

Fill the numbers

1	2	3	-
4	5	6	
7	8	9	
,	0	.	

Navigation bar

(18)

ODK Collect >... 27% 10:46 AM

ODK Collect >...

पूरक पोषाहार व्यवस्था हां नहीं

क्या 3 से 6 वर्ष के बच्चों के लिए सुबह का नाश्ता है?

क्या गरम भोजन की व्यवस्था है?

THR के लाभार्थियों को नियमित रूप से पोषाहार वितरण एवं पैक्ड पोषाहार की मात्रा व गुणवत्ता उपयुक्त है?

Chose one option in each question

Navigation bar

(19)

ODK Collect >... 27% 10:46 AM

ODK Collect >...

हां नहीं

क्या 3 से 6 वर्ष के बच्चों को उपयुक्त शाला पूर्व शिक्षा दी जा रही है ?

बच्चों का नियमित वजन लेकर growth chart का संधारण किया जा रहा है ?

स्वास्थ्य जांच, टीकाकरण व संदर्भ सेवाओं की स्थिति सही है ?

रिकार्ड संधारण की स्थिति सही है ?

Chose one option in each question

Navigation bar

(20)

ODK Collect >... 44% 1:58 PM

ODK Collect >...

AWC की स्थिति के बारे में निष्कर्ष

बहुत अच्छा

अच्छा

सामान्य

असंतोषजनक

अत्यंत गंभीर स्थिति


Chose one option

Navigation bar

(21)

ODK Collect >...

क्या कार्यवाही की गई ?
सुधार हेतु निर्देश दिए गए
अनुशासनात्मक कार्यवाही
प्रस्तावित



Chose one
option in
each




(22)

ODK Collect >...

हस्ताक्षर

Sketch Image



Draw signature



(23)

ODK Collect >...


You are at the end of
Field_Visit_Report.

Name this form

Field_Visit_Report

Mark form as finalized

Save Form and Exit



Click to
save form



(24)

ODK Collect > Main Menu


ODK Collect 1.4.10 (1061)

Data collection made easier...

Fill Blank Form

Edit Saved Form

Send Finalized Form (1)



Click to send
form

Get Blank Form

Delete Saved Form



(25)



ODK Collect > Send Finalized...

Field_Visit_Report

Finalized on Tue, Jun 14, 2016 at 11:37



Click to chose



Toggle All

Send Selected

Click to send



(26)



ODK Collect > Send Finalized Form

Field_Visit_Report -
Success

OK

Click "ok" to
send

