

राजस्थान सरकार
निदेशालय समेकित बाल विकास सेवाएँ
2, जल पथ गांधी नगर, जयपुर।

क्रमांक:एफ.25(59)ICDS/Computer/ODK collect/2016/

जयपुर, दिनांक : 10-X-16

135 558-895

उप निदेशक

महिला एवं बाल विकास विभाग

समस्त ।

बाल विकास परियोजना अधिकारी

समेकित बाल विकास सेवाएँ

समस्त ।

विषय:— आंगनवाड़ी केन्द्र के निरीक्षण पश्चात् "संक्षिप्त निरीक्षण प्रतिवेदन" व फोटो, एन्ड्राईड एप्लीकेशन (ODK Collect App) के माध्यम से उप निदेशक कार्यालय व निदेशालय को भेजने सम्बन्धी अनुदेश (instructions) की निरन्तरता में।

सन्दर्भ:— निदेशालय के पत्र क्रमांक एफ 25 ()कम्प्यूटर/ ODK collect/ICDS/ 2016/ 78823-79159 दिनांक 14.06.2016 के क्रम में।

उपरोक्त विषयान्तर्गत सन्दर्भित पत्र के क्रम में आंगनवाड़ी केन्द्रों के निरीक्षण पश्चात् "संक्षिप्त निरीक्षण प्रतिवेदन" व फोटो एन्ड्राईड एप्लीकेशन (ODK Collect App) के माध्यम से उप निदेशक कार्यालय व निदेशालय को भेजने संबंधी अनुदेश (Instructions) जारी किये गये थे। जिसमें इन्स्टॉल करने की विधि, ODK Collect App सैटिंग की विधि, निरीक्षण प्रपत्र डाउनलोड करने की विधि, निरीक्षण प्रपत्र भरने की विधि एवं निरीक्षण प्रपत्र को ऑनलाईन भेजने की विधि के अनुदेश जारी कर ODK Collect App को उपयोग में लेने हेतु वैकल्पिक निर्देश प्रदान किये गये थे।

नवीन प्रपत्र एवं अनुदेश (Annex.-A & B) संलग्न कर आपको निर्देशित किया जाता है कि दिनांक 15.10.2016 से आंगनवाड़ी केन्द्रों के निरीक्षण की रिपोर्ट "संक्षिप्त निरीक्षण प्रतिवेदन" व फोटो, एन्ड्राईड एप्लीकेशन (ODK Collect App) के माध्यम से संबंधित उप निदेशक कार्यालय व निदेशालय को प्रेषित किया जाना अनिवार्य किया गया है। ODK Collect App लॉगिन हेतु जिला उप निदेशकों को यूजर आई.डी. एवं पासवर्ड प्रेषित किये जा रहे हैं। इस हेतु तकनीकी सहयोग कम्प्यूटर शाखा के दूरभाष नम्बर 0141-2713622 पर लिया जा सकता है।

संलग्न:—उपरोक्तानुसार।

(डॉ. समित शर्मा)

निदेशक

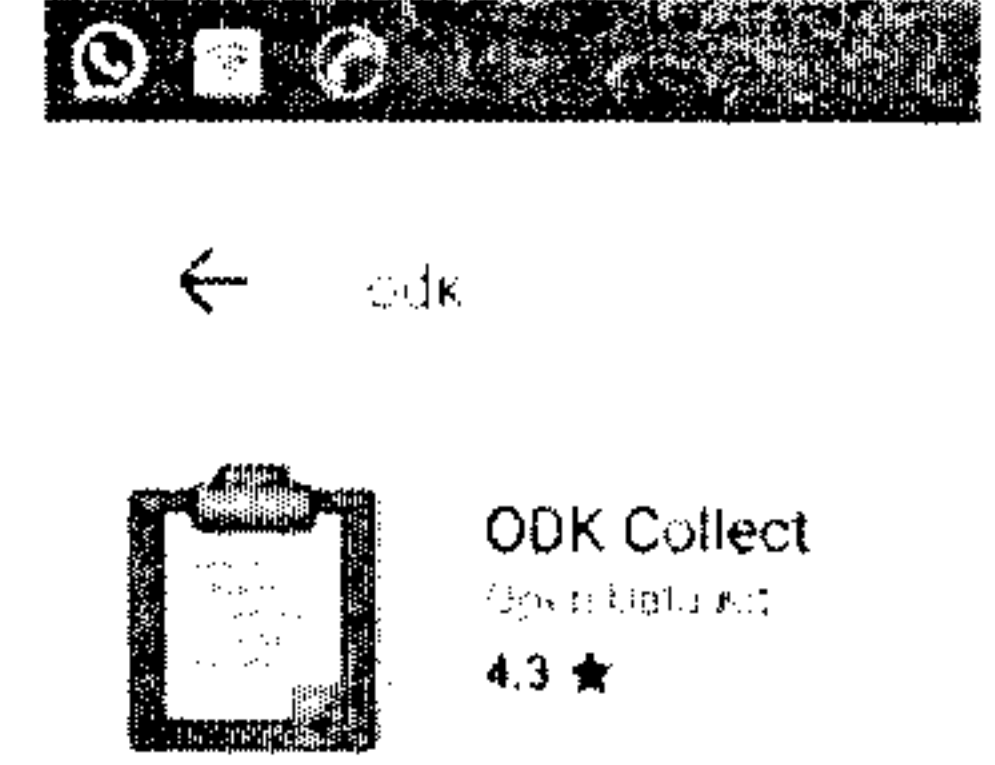
समेकित बाल विकास सेवाएँ

राजस्थान, जयपुर।

How to install Open Data Kit (ODK) Collect app

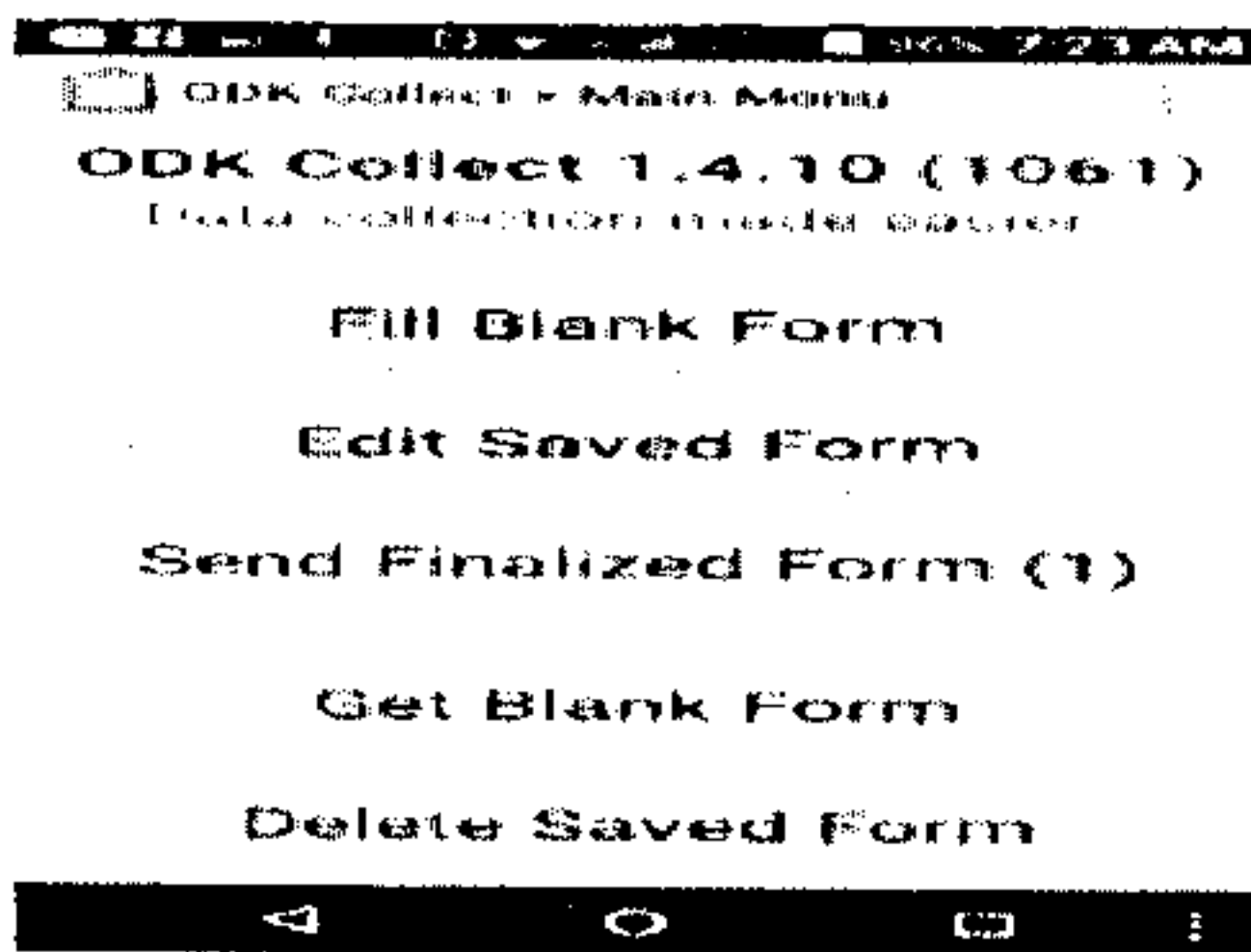
इन्स्टॉल करने की विधि (installation)

1. सबसे पहले यह सुनिश्चित करें कि आपके एन्ड्रॉइड मोबाइल में इन्टरनेट उपलब्ध है तथा मोबाइल में gmail एकाउंट से लॉगिन किया हुआ है।
2. एन्ड्रॉइड मोबाइल के Google play store में जाकर 'ODK' टाईप कर एप्लीकेशन सर्च करें। सूची में सबसे प्रथम जो एप्लीकेशन (ODK collect) दिखाई दे रहा है, उसे इन्स्टॉल कर लें।



ODK App. सैटिंग की विधि (settings)

1. एप्लीकेशन को चालू करें।
3. इसके ऊपर की ओर दाहिने कोने में सेटिंग्स (तीन बिंदियां बनी हुई है) पर क्लिक करें।
4. General settings में जायें।
5. Configure platform setting पर क्लिक करें।
6. URL पर क्लिक करके यहां पर <http://ona.io/>..... (..... इसकी जगह अपने जिले का Username लिख कर OK बटन दबायें। (उदाहरण :- ddjaipur)
7. 2 बार Back Button दबा कर आप Main Menu में आये

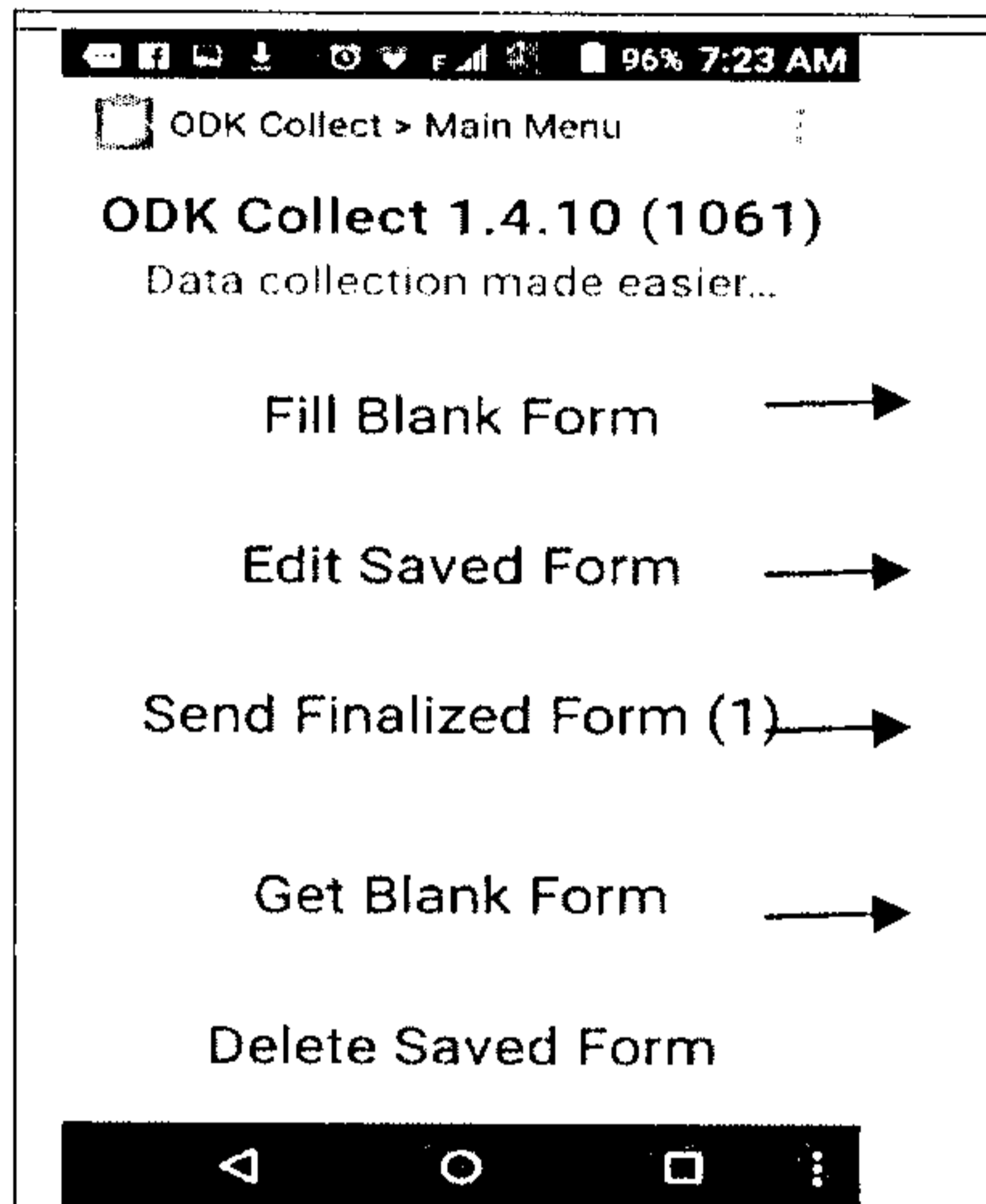


प्रथम बार निरीक्षण प्रपत्र डाउनलोड करने की विधि (Download "Field Visit Report" form/ Checklist)

1. Get Blank Form पर Click करें
2. प्रोसेस होने के बाद आपको Field_Visit_Report_ इसके बाद आपके जिले का नाम दिखायी देगा (उदाहरण :- Field_Visit_Report_Jaipur)
3. उसका चयन कर Get Selected बटन दबायें। और Form Successfully Download होने पर OK पर Click करें।
4. अब आपके एप्लीकेशन में निरीक्षण प्रपत्र आ चुका है। अब आपको इसे दुबारा डाउनलोड करने की आवश्यकता नहीं है।

निरीक्षण प्रपत्र भरने की विधि (Filling inspection form/Checklist)

1. ODK App. के मुख पृष्ठ की तस्वीर नीचे प्रदर्शित की जा रही है (Screen shot of home page of ODK app is given below) |



Step 2 This is to fill the form

Step 3 This is to edit filled form (**If required**)

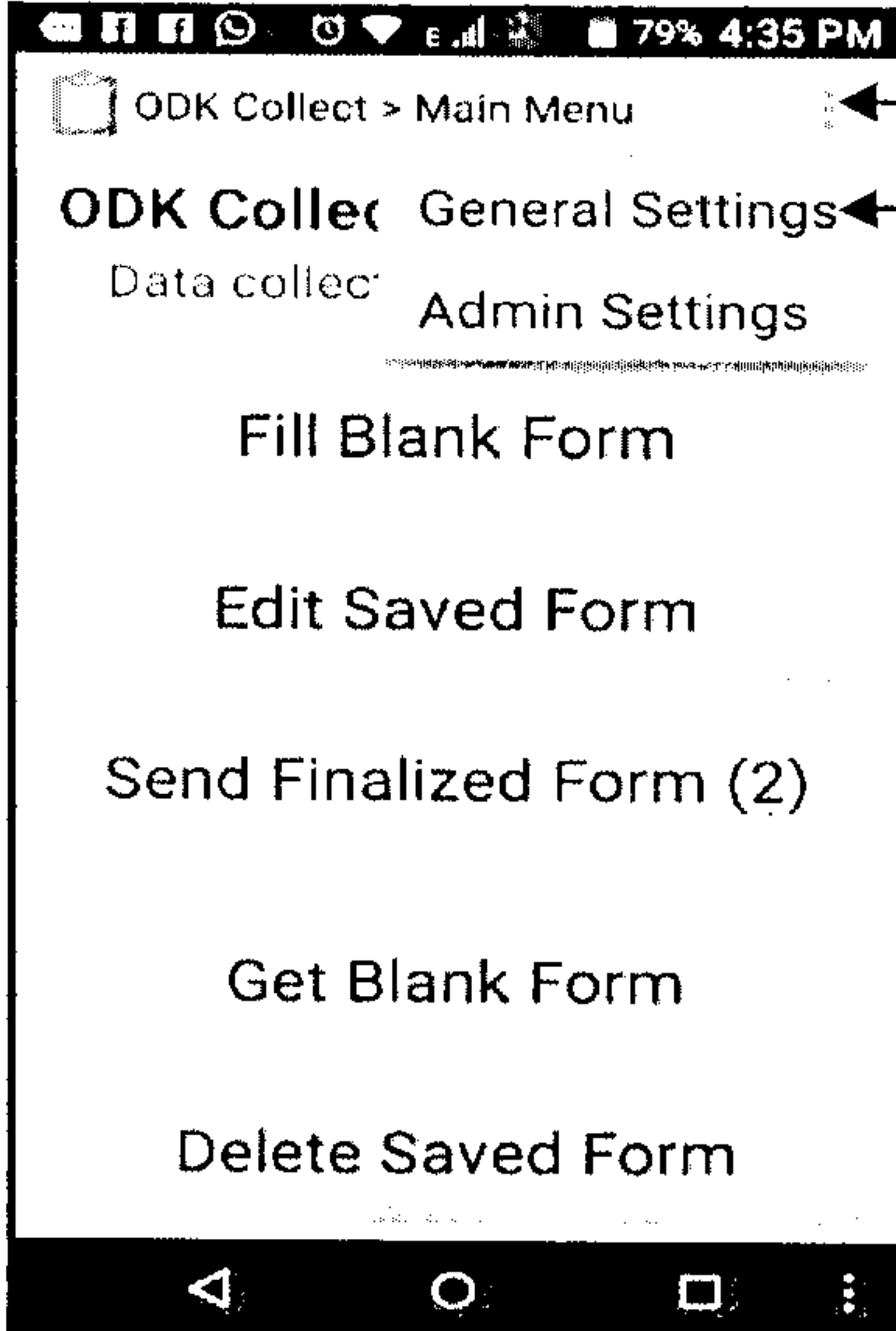
Step 4 This is to send filled form

Step 1 This is to get new type of form (one time only)

This is to delete filled form (**If required**)

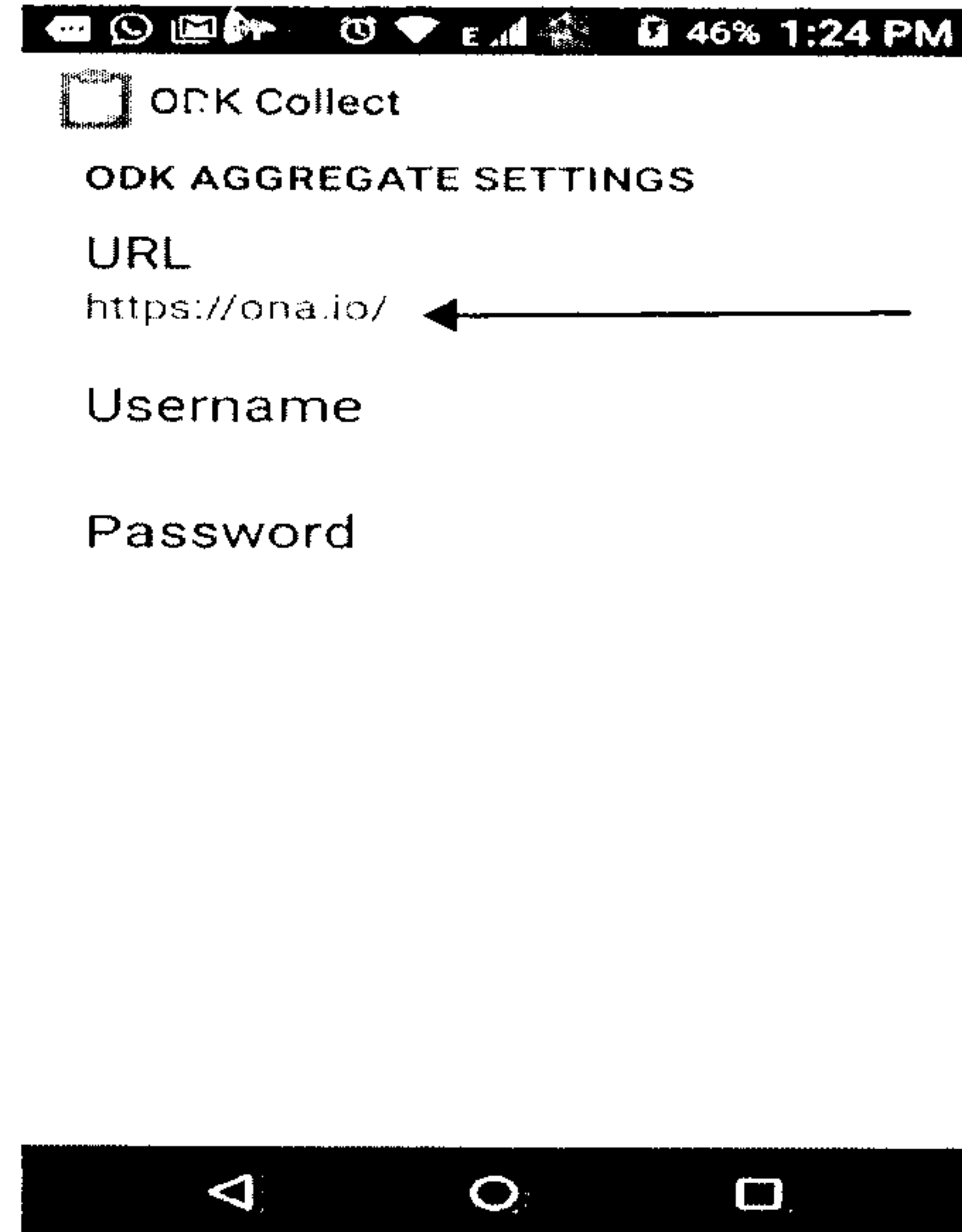
How to use Open Data Kit (ODK) Collect app

(1)



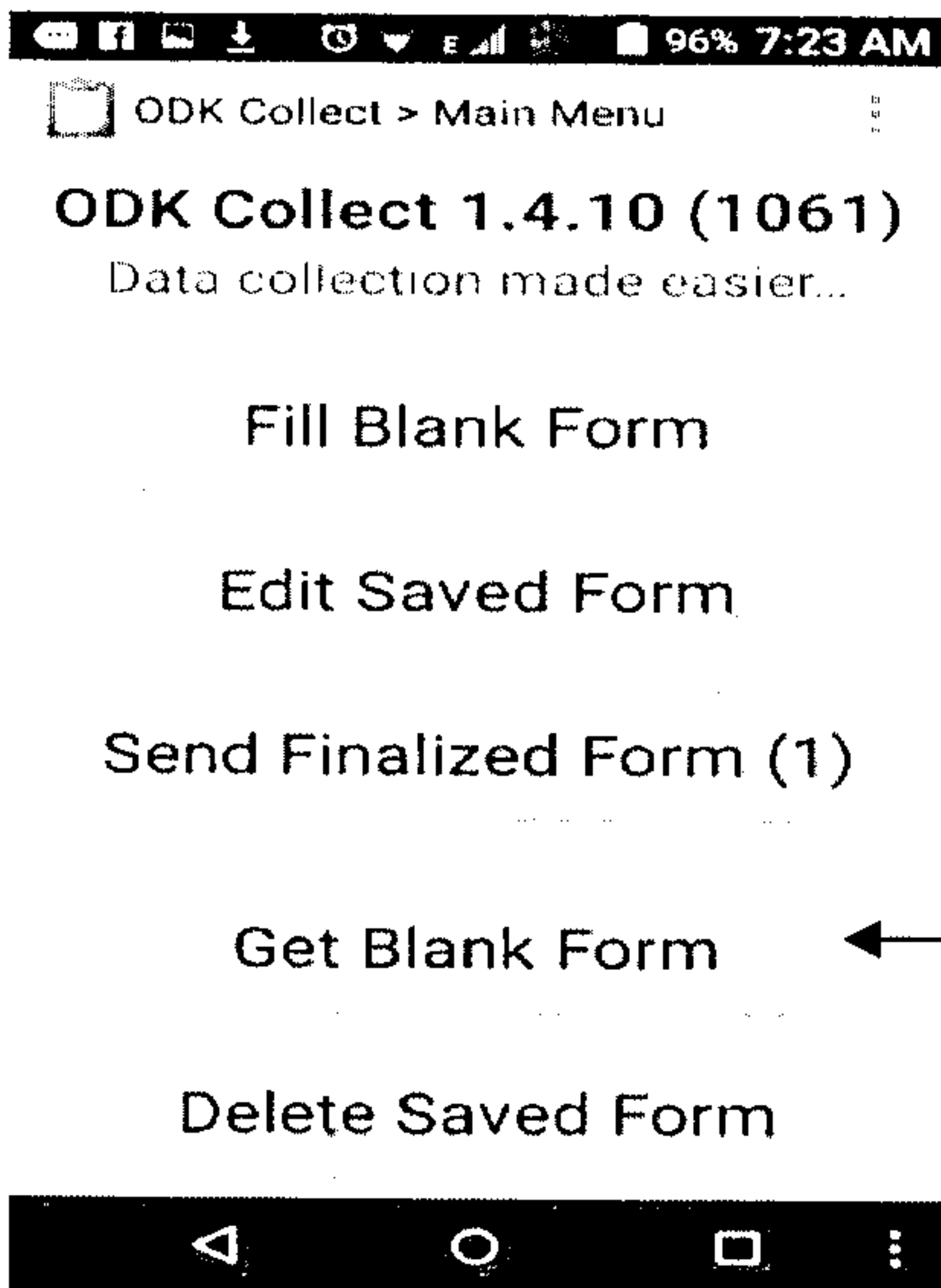
यहां Click करें
यहां Click करें

(2)



यहां अपने जिले का Username टाईप करें (उदाहरण— ddjaipur)

(3)



यहां Click करें

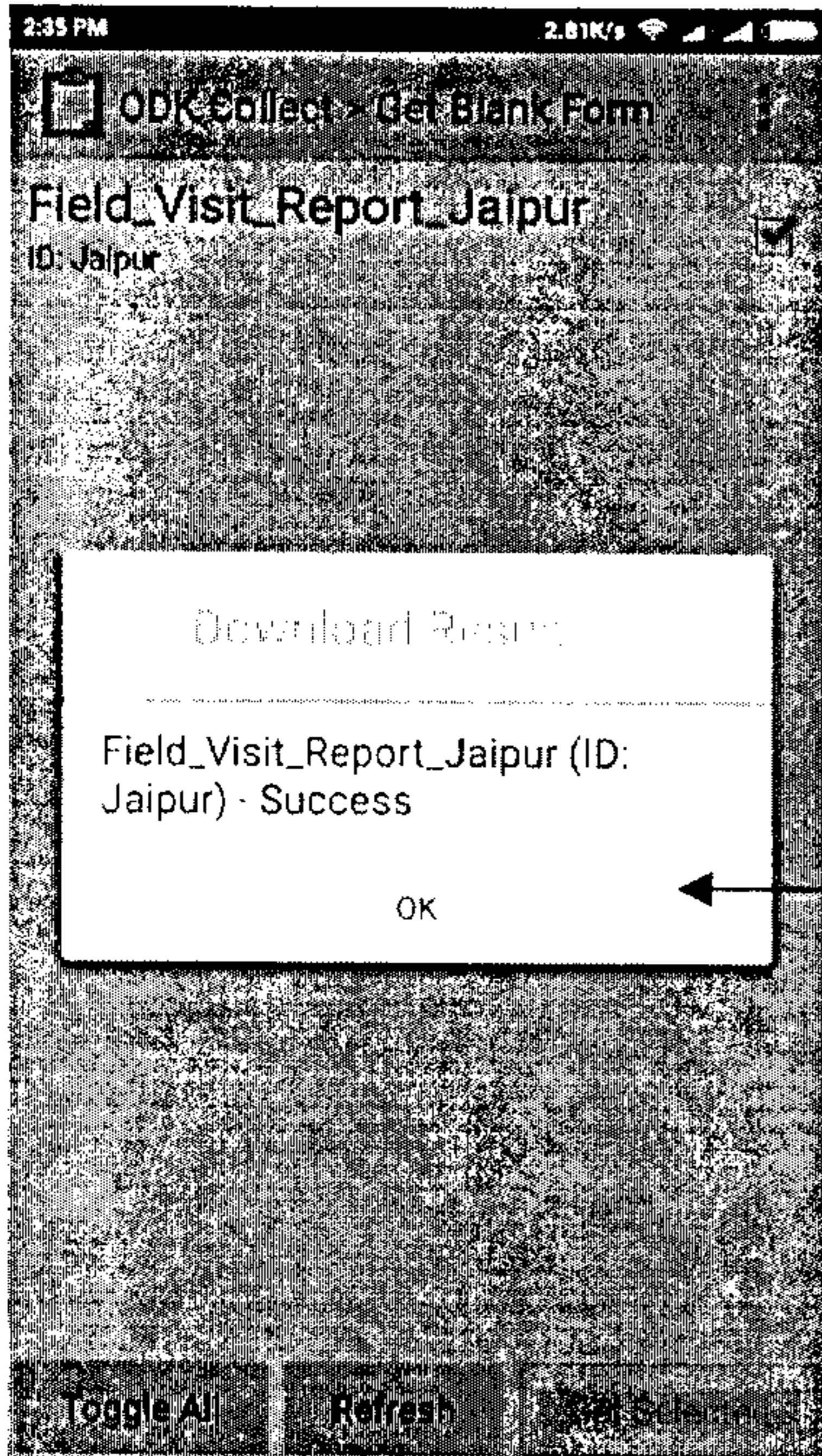
(4)



यहां Click करें

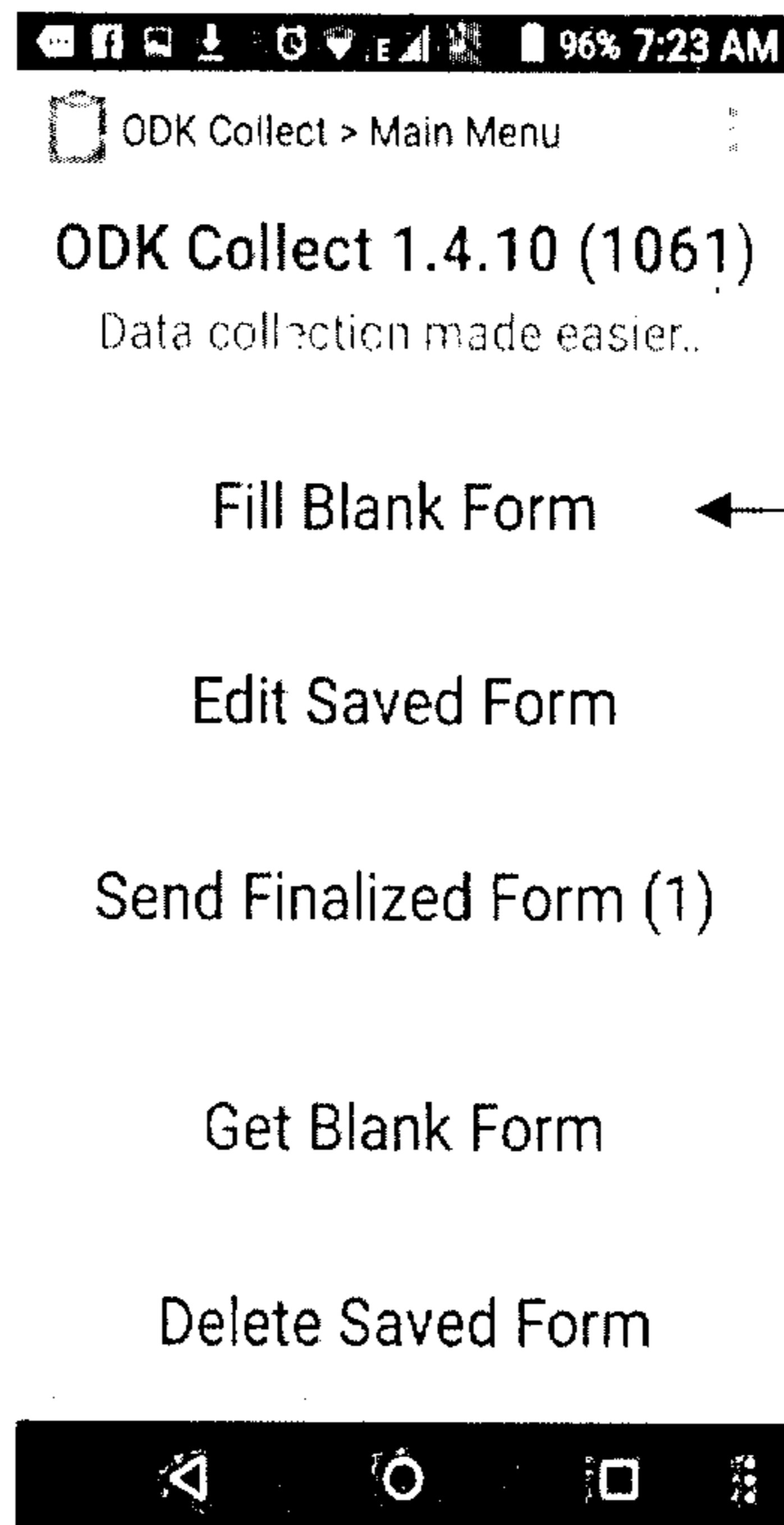
यहां Click करें

(5)




यहां Click करें

(6)



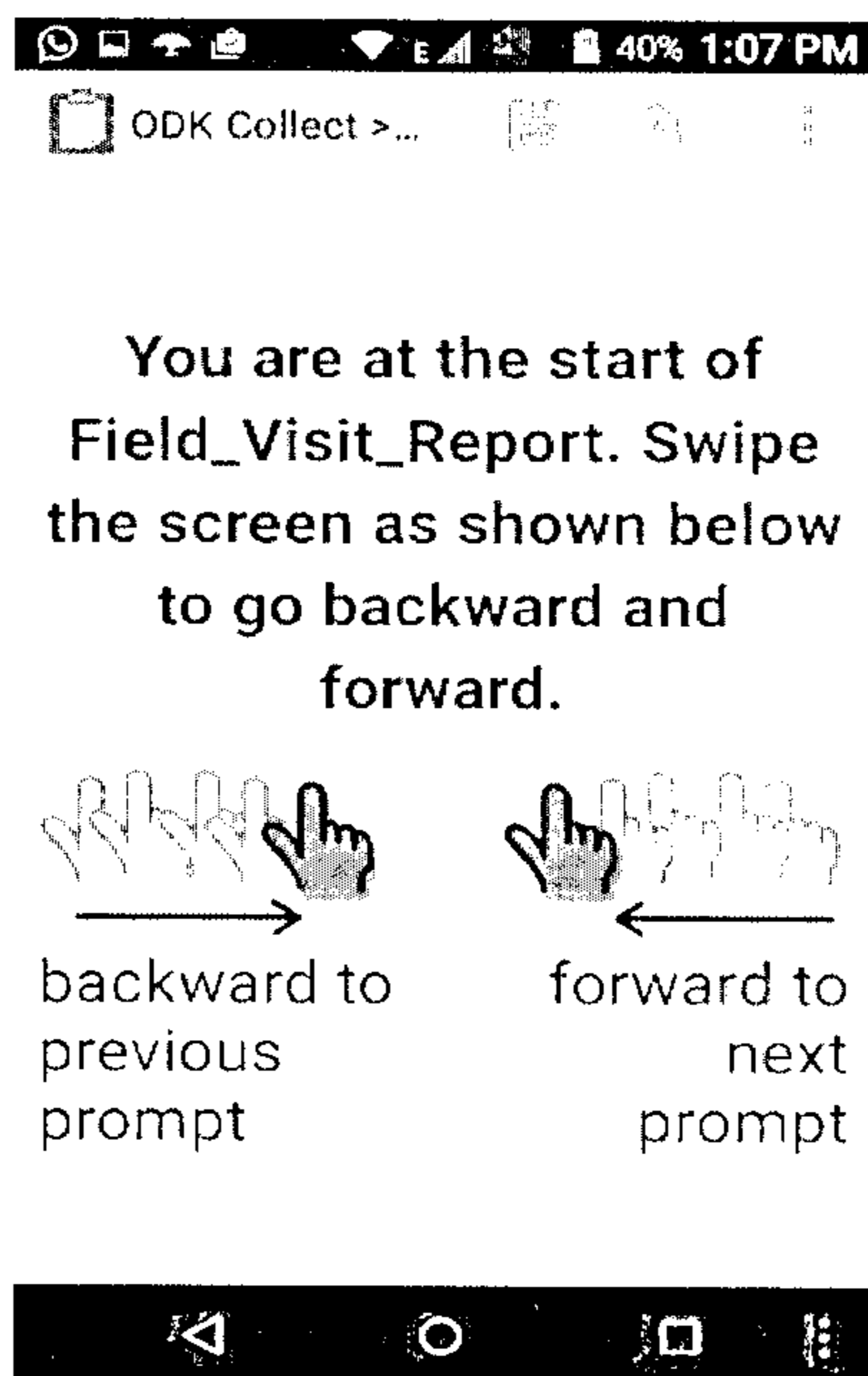
फार्म भरने के लिये यहाँ Click करें

(7)



यहाँ Click करें

(8)



Start swiping

(9)

2:37 PM 1.28K/s

ODK Collect > F...

दिनांक

07 Oct 2016

Chose date

समय

2 37 pm

Chose Time

जिला

Select One Answer

Chose District

(10)

2:38 PM 1.45K/s

ODK Collect > F...

परियोजना

- AMBER
- BAIRATH (Viratnagar)
- BASSI
- CHAKSU
- CHOMU (Govindgarh-II)
- DUDU
- GOVINDGARH
- JAIPUR I
- JAIPUR II
- JAIPUR III
- JAIPUR IV
- JAMVA RAMGARH
- JHOTWARA
- KOTPUTALI
- MOZMABAD (Dudu-II)
- PHAGI
- SAMPHER

Chose Project

(11)

2:38 PM 1.02K/s

ODK Collect > F...

सेक्टर

- Jhotwara
- Nahari Ka Naka
- Shastri Nagar
- Vidhyadhar Nagar

Chose Sector

(12)

2:38 PM 3.13K/s

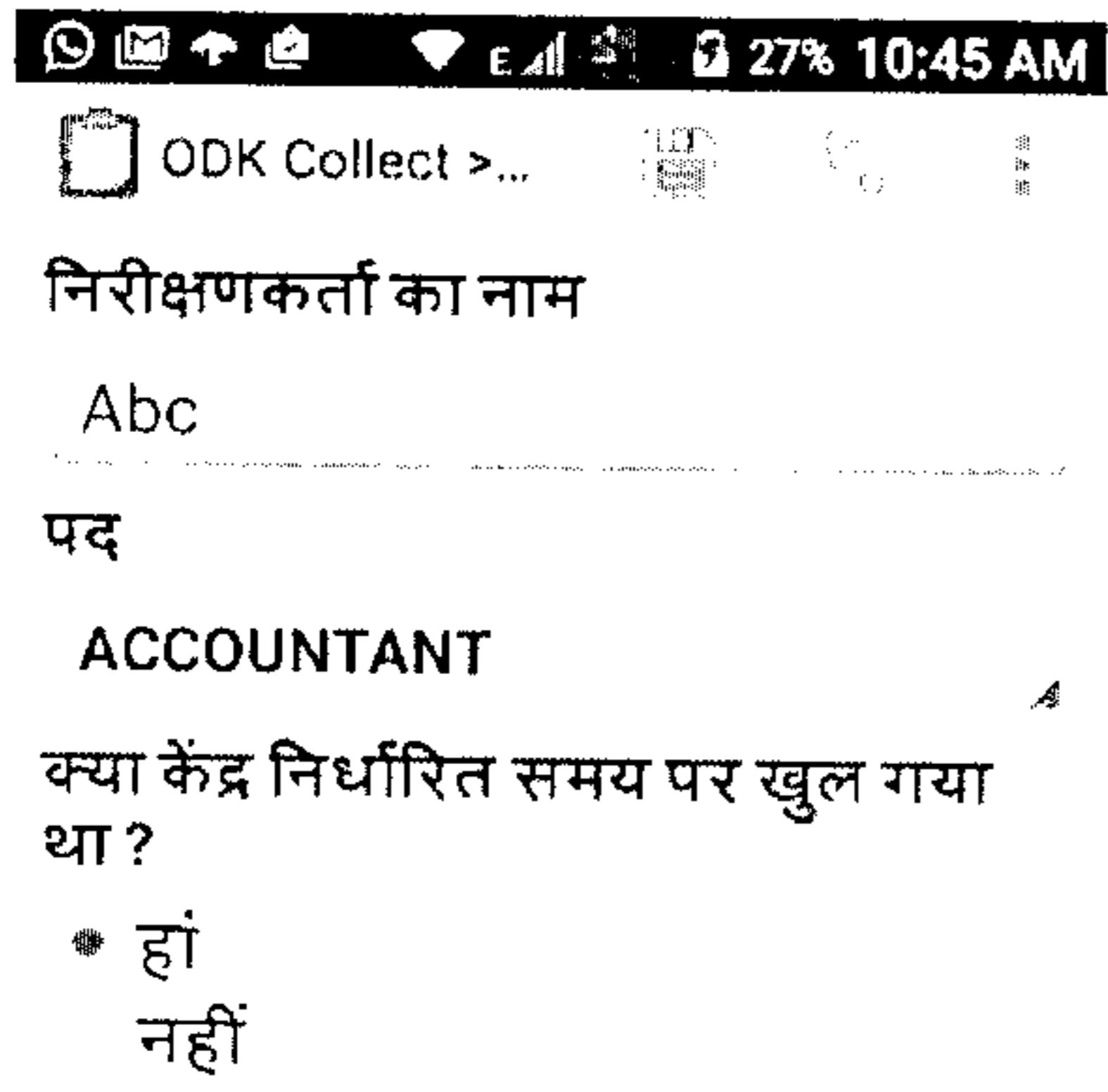
ODK Collect > F...

आंगनवाडी केन्द्र

- CHANDRA SHEKHAR KI BAGICHI I (08110080201)
- CHANDRA SHEKHAR KI BAGICHI II (08110080202)
- CHANDRA SHEKHAR KI BAGICHI III (08110080203)
- BANDA BASTI I (08110080204)
- BANDA BASTI II (08110080205)
- BANDA BASTI III (08110080206)
- BANDHA BASTI IV (08110080207)
- RANA COLONY I (08110080208)
- RANA COLONY II (08110080209)

Chose AWC

(13)



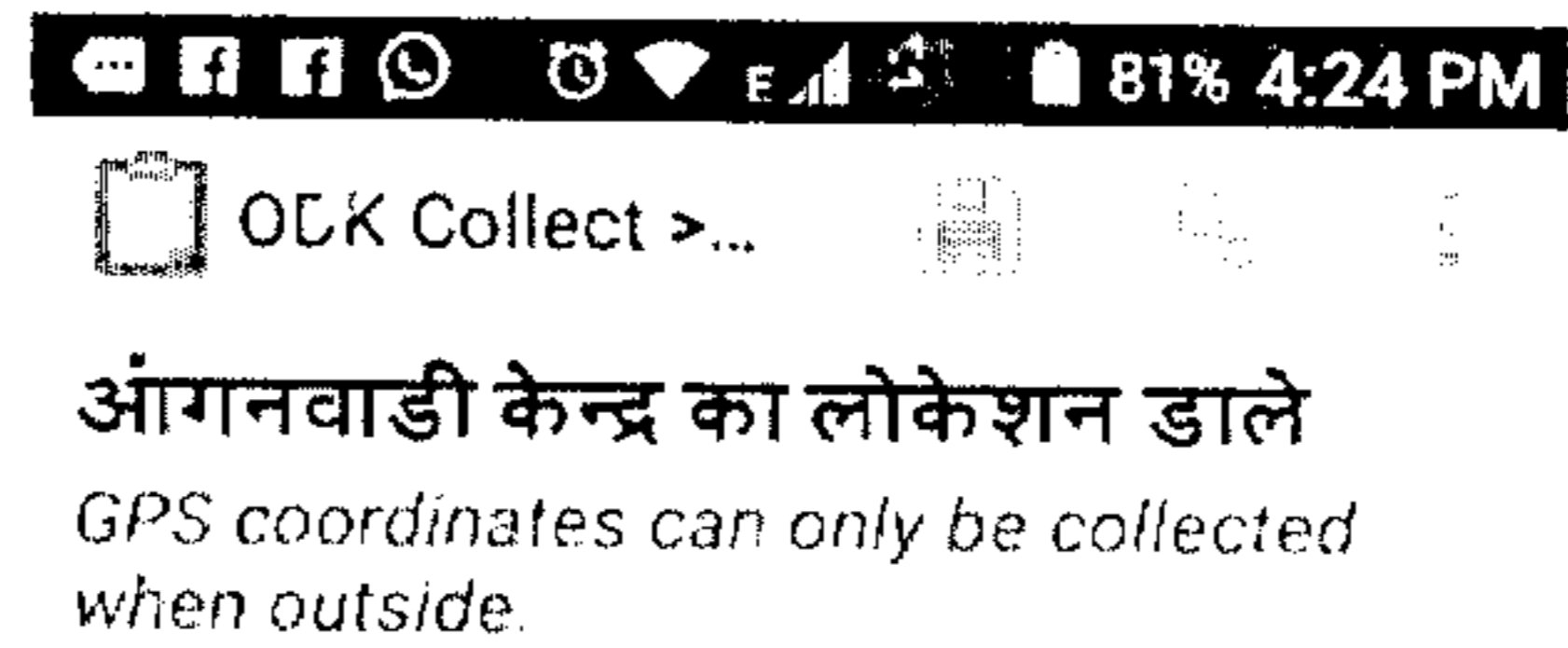
Type the name

Select Post name

Chose one option



(14)



Record Location

यहां Click करें



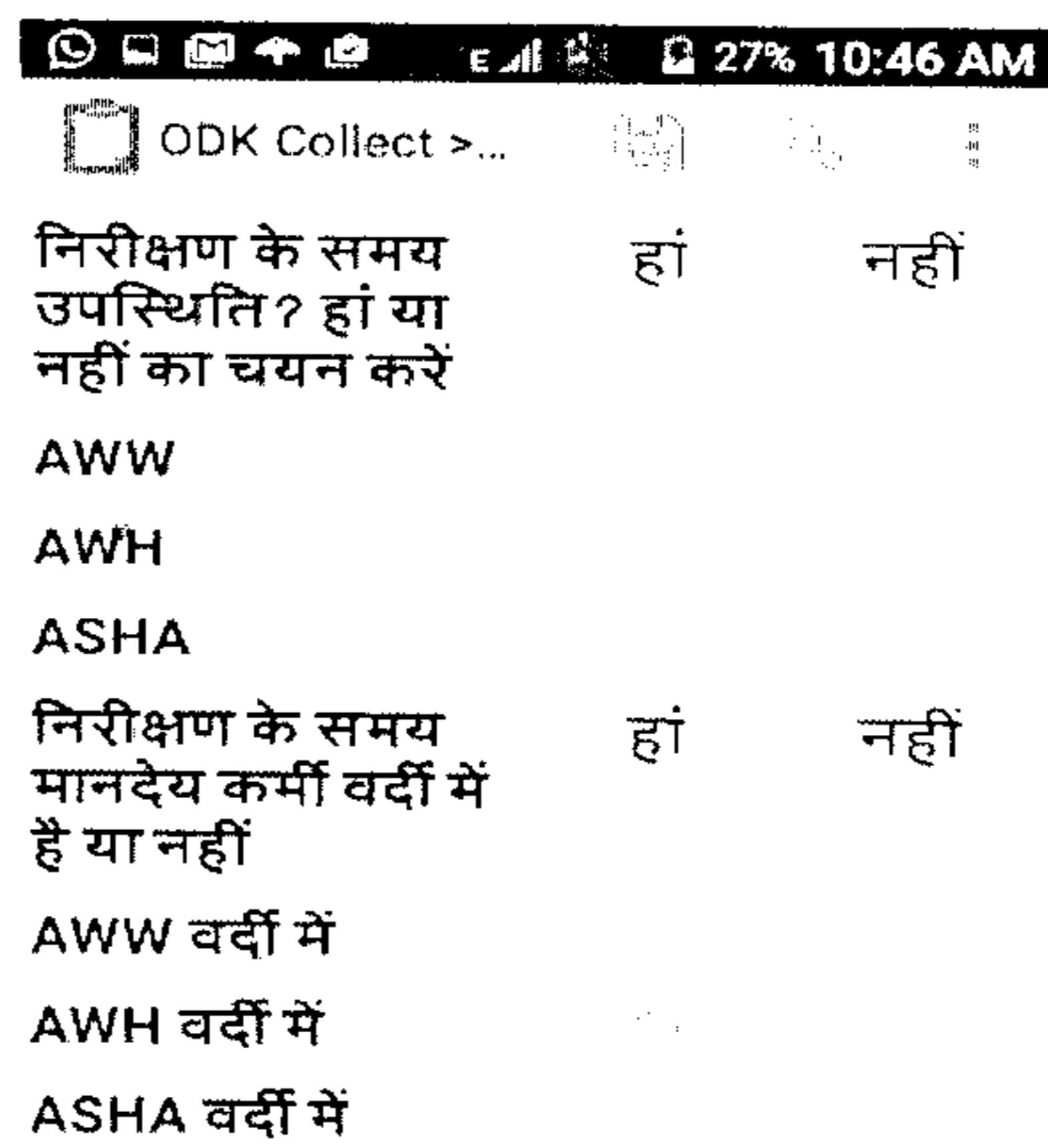
(15)



यहां Click करें



(16)



Chose one option in each



(17)

ODK Collect >...

कुल पंजीकृत लाभार्थी 3 से 6 वर्ष

कुल उपस्थित लाभार्थी 3 से 6 वर्ष

1 2 3 -

4 5 6 ...

7 8 9 ✉

, 0 . 🌐

Fill the numbers

(18)

ODK Collect > F...

पूरक पोषाहार व्यवस्था हां नहीं

क्या 3 से 6 वर्ष के बच्चों के लिए सुबह का नाश्ता है?

क्या गरम भोजन की व्यवस्था है?

THR के लाभार्थियों को नियमित रूप से पोषाहार वितरण एवं पैकड पोषाहार की मात्रा व गुणवत्ता उपयुक्त है?

यदि हाँ तो 930 gm के पैकेट में कितना वजन

यदि हाँ तो 750 gm के पैकेट में कितना वजन

Chose one option in each question

(19)

ODK Collect >...

हां नहीं

क्या 3 से 6 वर्ष के बच्चों को उपयुक्त शाला पूर्व शिक्षा दी जा रही है?

बच्चों का नियमित वजन लेकर growth chart का संधारण किया जा रहा है?

स्वास्थ्य जांच, टीकाकरण व संदर्भ सेवाओं की स्थिति सही है?

रिकार्ड संधारण की स्थिति सही है?

Chose one option in each question

(20)

ODK Collect >...

AWC की स्थिति के बारे में निष्कर्ष

बहुत अच्छा

अच्छा

सामान्य

असंतोषजनक

अत्यंत गंभीर स्थिति

Chose one option

(21)

ODK Collect >...

क्या कार्यवाही की गई ?
सुधार हेतु निर्देश दिए गए
अनुशासनात्मक कार्यवाही
प्रस्तावित

Chose one
option in
each



(22)

ODK Collect >...

हस्ताक्षर

Sketch Image



Draw signature



(23)

ODK Collect >...

You are at the end of
Field_Visit_Report.

Name this form

Field_Visit_Report

✓ Mark form as finalized

Save Form and Exit

Click to
save form



(24)

ODK Collect > Main Menu

ODK Collect 1.4.10 (1061)

Data collection made easier...

Fill Blank Form

Edit Saved Form

Send Finalized Form (1)

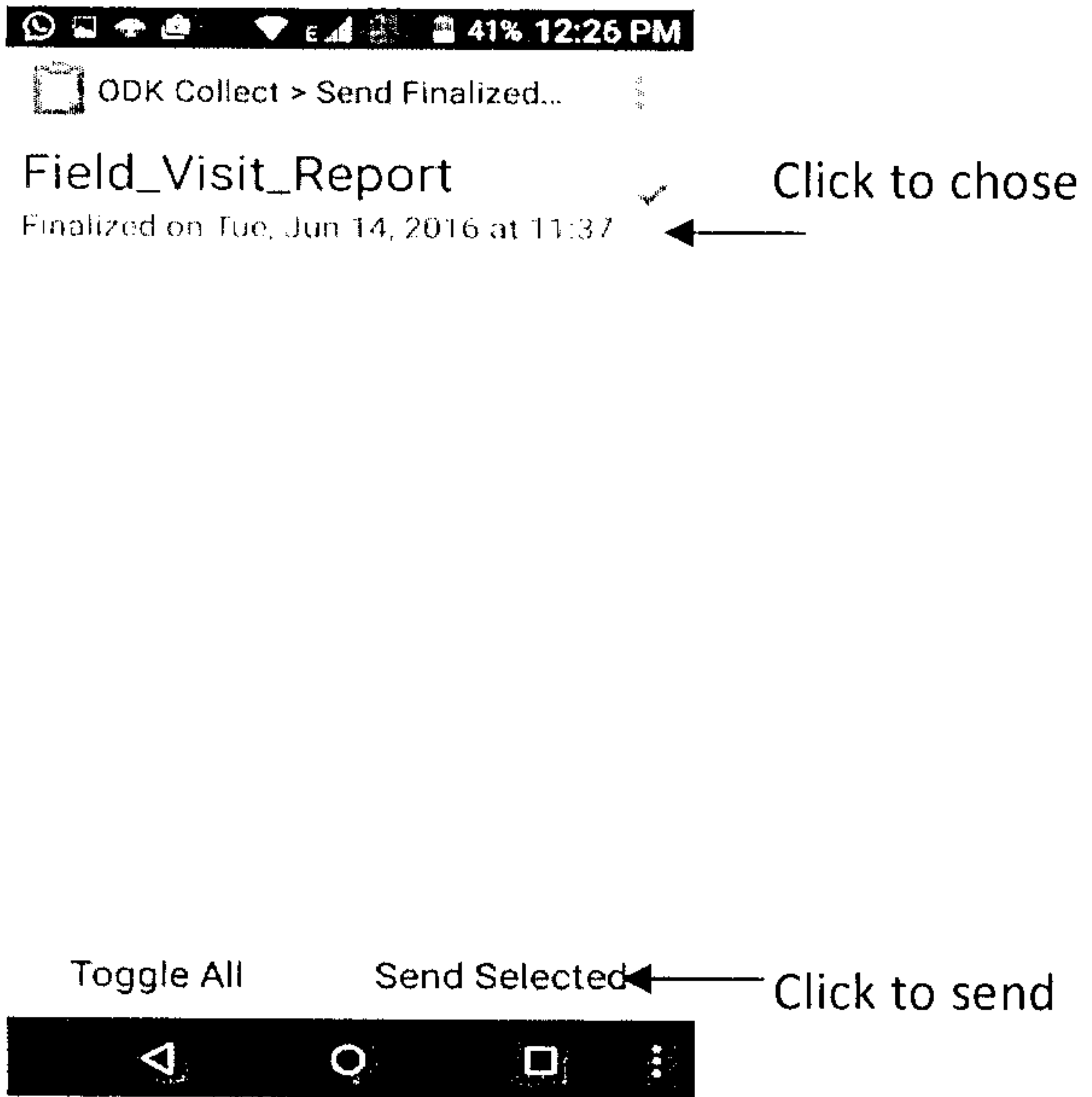
Click to send
form

Get Blank Form

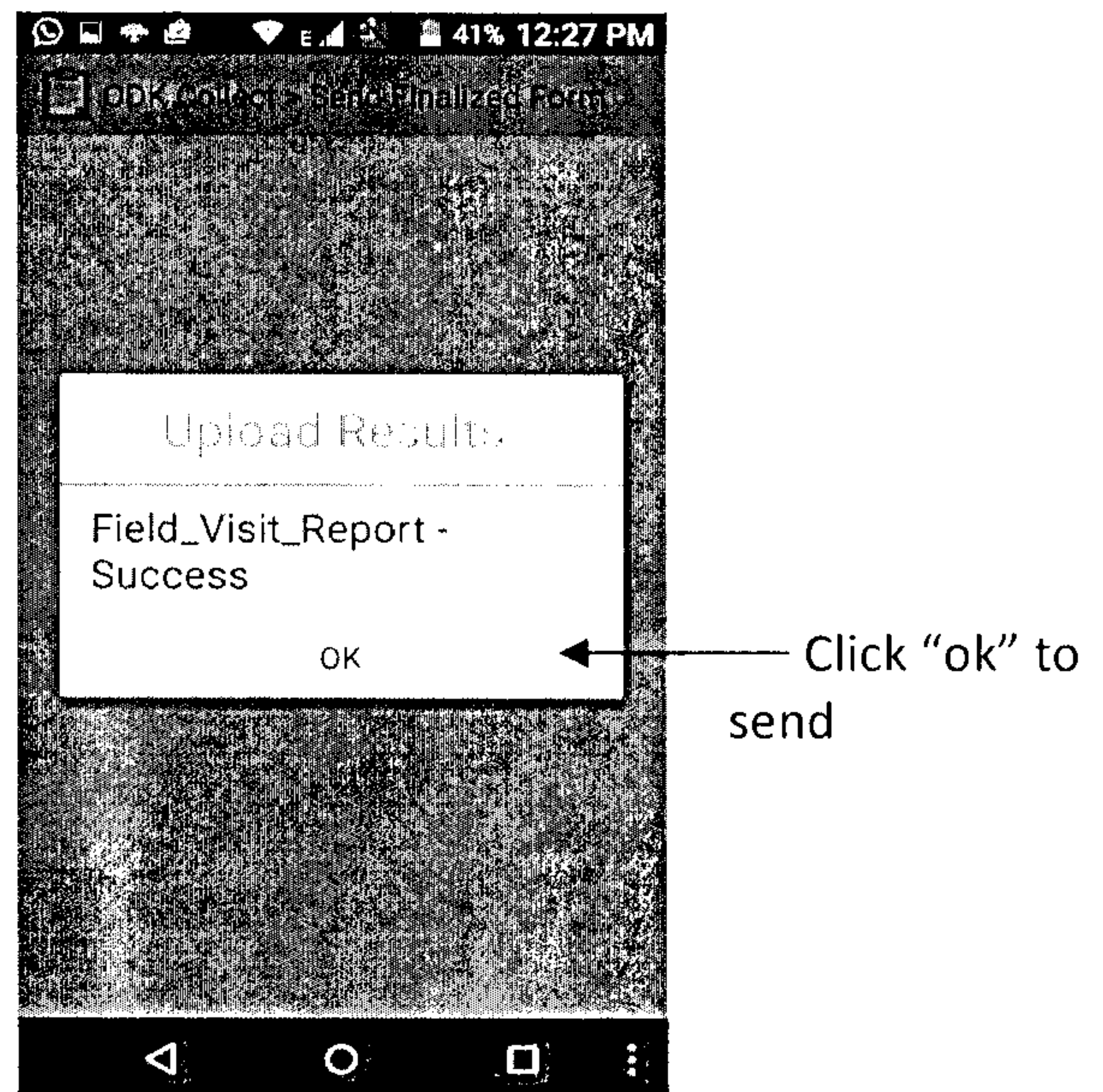
Delete Saved Form



(25)

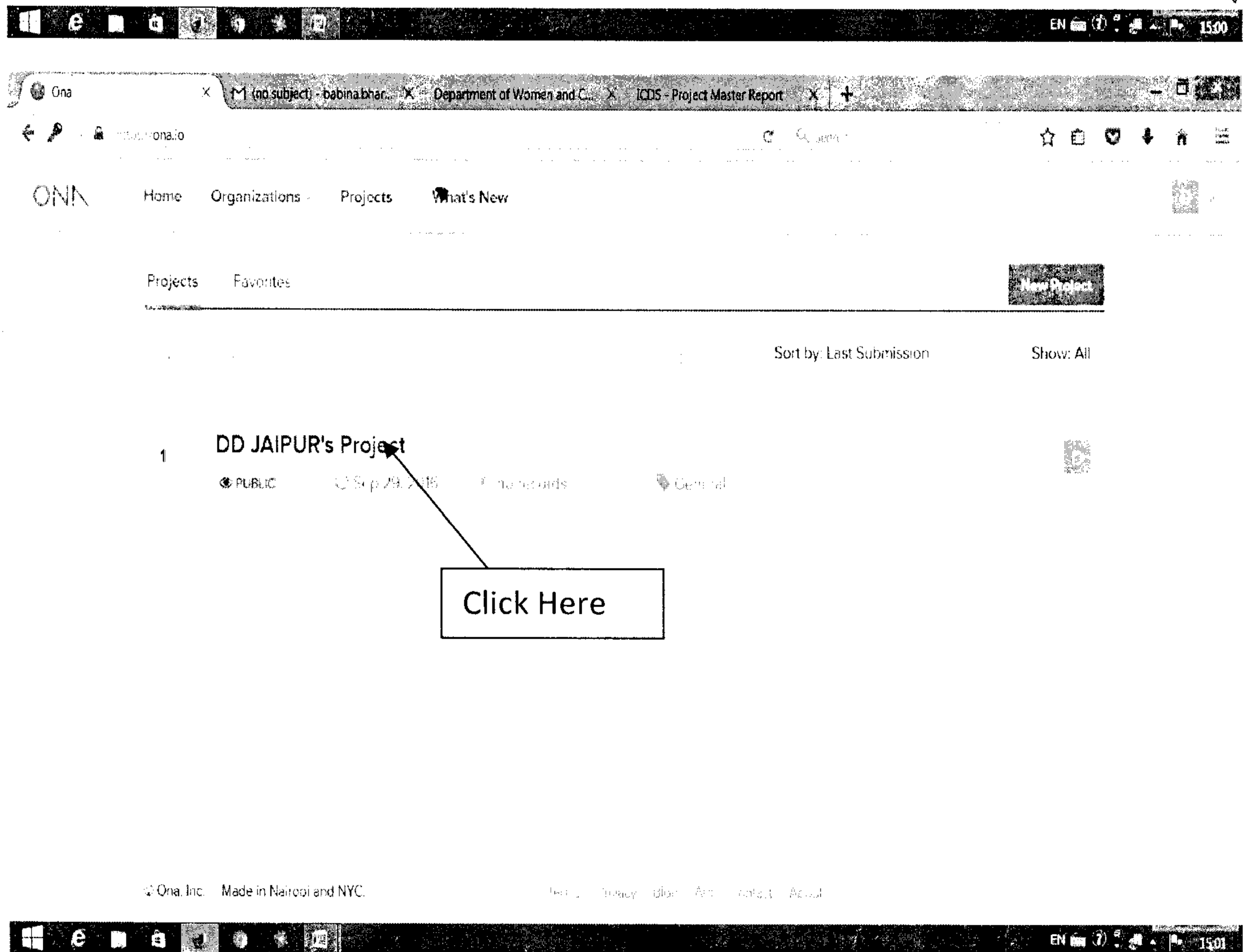
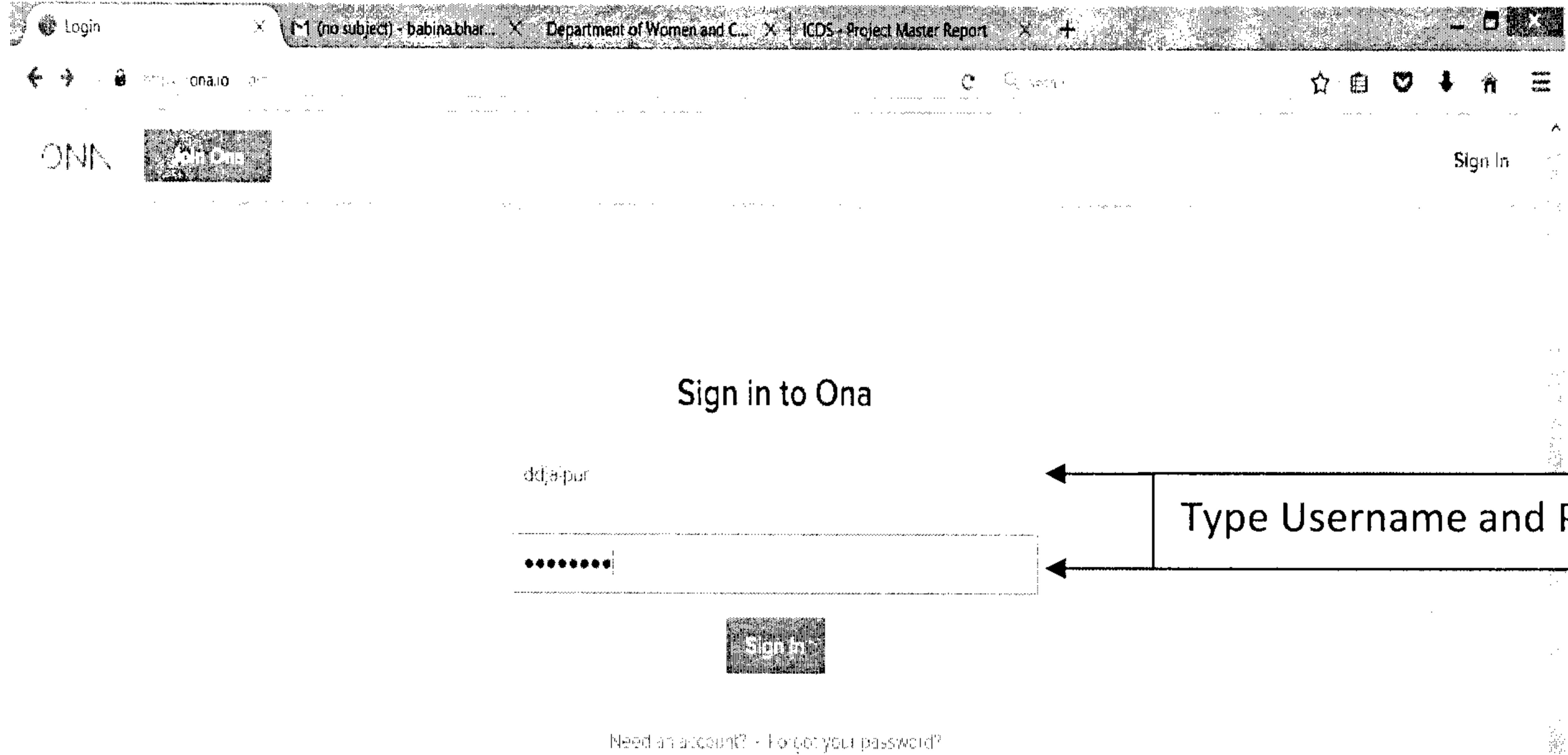


(26)



Report Generating Steps for DDs and CDPOs

URL Name: <http://ona.io>



DD JAIPUR's Project | ddjaipur | (no subject) - babina.bhar... | Department of Women and C... | ICDS - Project Master Report

ONN Home Organizations Projects What's New

DD JAIPUR's Project

PUBLIC General Add project location 1 form

Add description

DD JAIPUR ddjaipur

Add a form Share Settings

Forms

Sort by: Date Created Show inactive (0)

Field_Visit_Report_Jaipur

Click Here

DD JAIPUR's Project / Field_Visit_Report_Jaipur | (no subject) - babina.bhar... | Department of Women and C... | ICDS - Project Master Report

ONN ddjaipur DD JAIPUR's Project Field_Visit_Report_Jaipur

Overview Map Table Charts Dashboard Settings

0 Records

Activity

0

Submissions

No Activity

Description

Export data

File type

CSV

- CSV
- CSV (Windows Compatible)
- Excel
- CSV Zip
- Google Sheet
- JSON
- SAV
- KML
- Zip folder of media attachments

Select Excel in File Type (To get the inspection report in Excel format)

Linked Filtered Datasets

Submit data

Using Webforms

Using ODK Collect

Importing CSVs

DD JAIPUR's Project / Field... | (no subject) - babina bhar... | Department of Women and C... | ICDS - Project Master Report

ONN | ddjaipur | DD JAIPUR's Project | Field_Visit_Report_Jaipur

Overview | Map | Table | Charts | Dashboard | Settings | 0 Records | Webforms

Activity

0	0	0
Activities	Submissions	Comments

Submissions

No Activity

Description

Field_Visit_Report_Jaipur

Export data

File type: Excel

Show advanced export options

Prepare Excel export

Click here to prepare Report in Excel

XLS Reports

0

Submit data

Using Webforms | Using ODK Collect | Importing CSVs

Linked Filtered Datasets

1

DD JAIPUR's Project / Field... | (no subject) - babina bhar... | Department of Women and C... | ICDS - Project Master Report

ONN | ddjaipur | DD JAIPUR's Project | Field_Visit_Report_Jaipur

Overview | Map | Table | Charts | Dashboard | Settings | 0 Records | Webforms

Activity

0	0	0
Activities	Submissions	Comments

Submissions

No Activity

Description

Field_Visit_Report_Jaipur

Export data

File type: Excel

Show advanced export options

Download XLSX

Now click here to download the report

XLS Reports

0

Submit data

Using Webforms | Using ODK Collect | Importing CSVs

Linked Filtered Datasets

1

https://api.ona.io/api/v1/export/244807?temp_token=850c5b6681091cd90721f136755bf3eb1f65fad3